

राजस्थान सरकार
ग्रामीण विकास एवं पंचायती राज विभाग
(ग्रामीण विकास, अनुभाग-5)

क्रमांक एफ 27(42) ग्रावि/गुप-5/PMAYG/M-1/प्रगति-2/2017-18 जयपुर, दिनांक 20 अगस्त, 2018

जिला कलक्टर,
जिला समस्त।

विषय :- प्रधानमंत्री आवास योजना-ग्रामीण अंतर्गत वर्ष 2016-17 से वर्ष 2018-19 तक स्वीकृत आवासों को माह अक्टूबर 2018 तक पूर्ण कराने बाबत।

प्रसंग :- विभागीय समसंख्यक पत्र दिनांक 03.08.2018।

महोदय,

उपरोक्त विषयान्तर्गत प्रासंगिक पत्र द्वारा प्रधानमंत्री आवास योजना-ग्रामीण के अंतर्गत वर्ष 2016-17 से 2018-19 तक के स्वीकृत समस्त आवासों को लक्ष्यानुसार स्वीकृति जारी कर माह अक्टूबर, 2018 तक पूर्ण कराने हेतु प्रतिदिवस आवास पूर्ण कराने के लक्ष्य आवंटित किये गये थे।


उक्तानुसार आवंटित लक्ष्यो के विरुद्ध दिनांक 16.08.2018 की जिलेवार प्रगति (संलग्न) के अनुसार प्रतिदिवस आवंटित 3367 आवासों के विरुद्ध मात्र 843 (25%) आवास ही पूर्ण कराये गये हैं, जो योजना के क्रियान्वयन/पर्यवेक्षण में लापरवाही दर्शाता है।

राज्य में प्रतिदिवस आवास पूर्ण करने की अर्जित 25 प्रतिशत प्रगति के आधार पर जिलेवार तुलनात्मक विवरण निम्नानुसार है-

1. जिला हनुमानगढ (75%), झुंझुन (56%), श्रीगंगानगर (55%), सिरोही (50%) एवं झालावाड (50%) प्रगति अर्जित की है। इन जिलों द्वारा आवास प्रभारी एवं टैग अधिकारियों से दैनिक आधार पर प्रगति की समीक्षा की जाकर सुधार किया जावे।
2. जिला दौसा (47%), भरतपुर (37%), जालौर (37%), नागौर (32%), अजमेर (31%), बूंदी (30%), बीकानेर (30%), जयपुर (30%), धौलपुर (29%), राजसमन्द (29%), सवाई माधोपुर (29%), डूंगरपुर (26%) एवं बांसवाडा (25%) द्वारा राज्य औसत से अधिक प्रगति अर्जित की है। इन जिलों द्वारा प्रगतिरत आवासों के पर्यवेक्षण हेतु टीम गठित कर आवासों के निरीक्षण कराये जाकर आवंटित लक्ष्यों के अनुसार प्रगति अर्जित की जावे।
3. जिला कोटा (24%), चित्तौडगढ (23%), बारां (22%), भीलवाडा (21%), चुरु (21%), प्रतापगढ (19%), बाडमेर (18%), सीकर (18%), उदयपुर (18%), जैसलमेर (16%), जोधपुर (13%), करौली (12%), टोंक (12%), पाली (09%) एवं अलवर (09%) द्वारा राज्य औसत से भी कम प्रगति अर्जित की है। इन जिलों द्वारा कार्ययोजना तैयार कर, अभियान चलाकर, आवासों के निरीक्षण/किश्त हस्तान्तरण की कार्यवाही की जाकर आवंटित लक्ष्यानुसार प्रगति अर्जित की जावे एवं योजना क्रियान्वयन/पर्यवेक्षण में लापरवाही बरतने वाले अधिकारियों/कर्मचारियों के विरुद्ध नियमानुसार कार्यवाही अमल में लायी जावे।


अतः आपको पुनः निर्देशित किया जाता है कि प्रतिदिवस पूर्ण कराये के क्रम में जिले को आवंटित लक्ष्यो के अनुसार समस्त स्वीकृत प्रगतिरत आवासो को माह अक्टूबर, 2018 तक आवश्यक रूप से पूर्ण कराया जाना सुनिश्चित करे।

संलग्न:- उपरोक्तानुसार।

भवदीय

(राजेश्वर सिंह)
प्रमुख सचिव

प्रतिलिपि निम्न को सूचनार्थ एवं आवश्यक कार्यवाही हेतु :-

1. निजी सचिव, संयुक्त सचिव (ग्रा.आ.), ग्रामीण विकास मंत्रालय, भारत सरकार, नई दिल्ली।
2. निजी सचिव, प्रमुख सचिव, ग्रावि एवं परावि।
3. मुख्य कार्यकारी अधिकारी, जिला परिषद्, समस्त।


अधीक्षण अभियंता, ग्रावि

PMAY-G Districtwise per day Target for completion Oct. 2018 (Progress during 3 to 16 Aug.2018)

#SNo	District Name	Sanctions 2016-17 to 2017-18	Target 2018-19	Total	3rd / Last Installment paid as on 03- 08-2018	Incomplet house as on 03-08-18	Houses to be Completion Per day up Oct. 18 (Target)	3rd / Last Installment paid as on 16-08-2018	Progress during (3 to 16 Aug.)	Per Day Progress Achieved	% Per Day Progress Achieved	Per Day Progress Shortage wrt target	% Per Day Progress Shortage wrt target
1	2	3	4	5	6	7	8	9	10 (9-6)	11 (col. 10/13)	12	13 (8-11)	14 (13/8*100)
1	HANUMANGARH	8467	4540	13007	9996	3011	33	10319	323	25	75	8	25
2	JHUNJHUNU	958	88	1046	796	250	3	818	22	2	56	1	44
3	SRI GANGANAGAR	13253	8007	21260	14323	6937	77	14874	551	42	55	35	45
4	SIROHI	13869	2935	16804	10434	6370	71	10893	459	35	50	36	50
5	JHALAWAR	14996	6586	21582	11586	9996	111	12303	717	55	50	56	50
6	DAUSA	8221	788	9009	5570	3439	38	5804	234	18	47	20	53
7	BHARATPUR	5056	1788	6844	3848	2996	33	4008	160	12	37	21	63
8	JALORE	19495	7554	27049	13841	13208	147	14542	701	54	37	93	63
9	NAGOUR	11231	4683	15914	10984	4930	55	11212	228	18	32	37	68
10	AJMER	6017	4692	10709	5852	4857	54	6070	218	17	31	37	69
11	BUNDI	13465	5231	18696	9588	9108	101	9983	395	30	30	71	70
12	BIKANER	13966	7932	21898	11878	10020	111	12308	430	33	30	78	70
13	JAIPUR	5436	3806	9242	4154	5088	57	4374	220	17	30	40	70
14	DHOLPUR	4625	421	5046	3597	1449	16	3658	61	5	29	11	71
15	RAJSAMAND	7192	3005	10197	5172	5025	56	5383	211	16	29	40	71
16	SAWAI MADHOPUR	8059	3314	11373	5572	5801	64	5810	238	18	29	46	71
17	DUNGARPUR	34251	21164	55415	27639	27776	309	28696	1057	81	26	228	74
18	BANSWARA	67528	12845	80373	65341	15032	167	65890	549	42	25	125	75
19	KOTA	7772	2835	10607	6140	4467	50	6295	155	12	24	38	76
20	CHITTORGARH	11644	2752	14396	9820	4576	51	9974	154	12	23	39	77
21	BARAN	12071	5606	17677	10255	7422	82	10494	239	18	22	64	78
22	BHILWARA	15367	5689	21056	13006	8050	89	13254	248	19	21	70	79
23	CHURU	6377	8560	14937	5438	9499	106	5728	290	22	21	84	79
24	PRATAPGARH	18959	10200	29159	13301	15858	176	13739	438	34	19	142	81
25	BARMER	31890	26487	58377	17678	40699	452	18743	1065	82	18	370	82
26	SIKAR	1577	891	2468	1418	1050	12	1446	28	2	18	10	82
27	UDAIPUR	47309	20308	67617	40107	27510	306	40813	706	54	18	252	82
28	JAISALMER	6155	6138	12293	5141	7152	79	5305	164	13	16	66	84
29	JODHPUR	20363	7653	28016	16690	11326	126	16907	217	17	13	109	87
30	KARAULI	10110	2482	12592	2888	9704	108	3059	171	13	12	95	88
31	TONK	9209	8650	17859	6329	11530	128	6524	195	15	12	113	88
32	PALI	14326	1813	16139	11988	4151	46	12043	55	4	9	42	91
33	ALWAR	3886	3761	7647	2899	4748	53	2961	62	5	9	48	91
	Total	473100	213204	686304	383269	303035	3367	394230	10961	843	25	2524	75

राजस्थान सरकार
ग्रामीण विकास एवं पंचायती राज विभाग
(ग्रामीण विकास, अनुभाग-5)

क्रमांक एफ 27(42) ग्रावि/गुप-5/PMAYG/M-1/प्रगति-2/2017-18 जयपुर, दिनांक 03 अगस्त, 2018

जिला कलक्टर,
जिला समस्त।

विषय :- प्रधानमंत्री आवास योजना-ग्रामीण अंतर्गत वर्ष 2016-17 से वर्ष 2018-19 तक स्वीकृत आवासों को माह अक्टूबर 2018 तक पूर्ण कराने बाबत।

प्रसंग :- विभागीय पत्र दिनांक 08.05.18, 25.05.18, 11.06.18, 20.06.18 05.07.18, 23.7.18 एवं 27.7.18

महोदय,


उपरोक्त विषयान्तर्गत प्रासंगिक पत्रों के द्वारा प्रधानमंत्री आवास योजना-ग्रामीण के अंतर्गत वर्ष 2016-17 से 2017-18 के स्वीकृत समस्त आवासों को 31 जुलाई, 2018 तक पूर्ण कराने एवं वर्ष 2018-19 के लक्ष्यानुसार स्वीकृति जारी कर माह अक्टूबर, 2018 तक माहवार पूर्ण कराने हेतु लक्ष्य आवंटित किये गये थे।

उक्तानुसार आवंटित लक्ष्यों के विरुद्ध दिनांक 3.08.2018 की जिलेवार प्रगति की समीक्षा (संलग्न) उपरान्त वर्ष 2016-17 एवं 2017-18 में 473100 स्वीकृत आवासों में से मात्र 373502 (78.95%) की ही तृतीय किश्त / अंतिम किश्त जारी की गई तथा वर्ष 2018-19 के आवंटित 2,13,204 लक्ष्यों के विरुद्ध मात्र 141108 लाभार्थियों को प्रथम किश्त जारी कर मात्र 9767 आवासों की तृतीय किश्त जारी की गई है। यह खेदजनक है कि बार-बार निर्देशों के उपरान्त भी अभी भी वर्ष 2018-19 के कुल लक्ष्य 213204 के विरुद्ध 72096 (33.80%) आवासों की स्वीकृति जारी नहीं की गई है।

केन्द्रीय मंत्री, ग्रामीण विकास मंत्रालय, भारत सरकार द्वारा राज्य की कम प्रगति के परिपेक्ष्य में सभी स्वीकृत आवासों में से 303035 अपूर्ण/प्रगतिरत आवासों को माह अक्टूबर 2018 तक पूर्ण कराये जाने हेतु प्रति दिवस 3367 आवास पूर्ण कराने का लक्ष्य आवंटित किया गया है।


अतः आपको पुनः निर्देशित किया जाता है कि प्रतिदिवस पूर्ण कराये जाने वाले आवासों की कार्य योजना के क्रियान्वयन के क्रम में संलग्न विवरणानुसार जिले को आवंटित लक्ष्यों के अनुसार समस्त स्वीकृत प्रगतिरत आवासों को माह अक्टूबर, 2018 तक आवश्यक रूप से पूर्ण कराया जाना सुनिश्चित करे।

संलग्न:- उपरोक्तानुसार।

महोदय

(राजेश्वर सिंह)
प्रमुख सचिव

प्रतिलिपि निम्न को सूचनार्थ एवं आवश्यक कार्यवाही हेतु :-

1. विशिष्ट सहायक, माननीय मंत्री महोदय, ग्रावि एवं परावि।
2. निजी सचिव, संयुक्त सचिव (ग्रा.आ.), ग्रामीण विकास मंत्रालय, भारत सरकार, नई दिल्ली।
3. निजी सचिव, प्रमुख सचिव, ग्रावि एवं परावि।
4. मुख्य कार्यकारी अधिकारी, जिला परिषद्, समस्त।


अधीक्षण अभियंता, ग्रावि

PMAY-G Districtwise per day Target for completion Oct. 2018

#SNo	District Name	Sanctions 2016-17 to 2017- 18	Target 2018-19	Total	3rd / Last Installment paid	Incomplet house	Houses to be Completion Per day up Oct. 18
1	AJMER	6017	4692	10709	5852	4857	54
2	ALWAR	3886	3761	7647	2899	4748	53
3	BANSWARA	67528	12845	80373	65341	15032	167
4	BARAN	12071	5606	17677	10255	7422	82
5	BARMER	31890	26487	58377	17678	40699	452
6	BHARATPUR	5056	1788	6844	3848	2996	33
7	BHILWARA	15367	5689	21056	13006	8050	89
8	BIKANER	13966	7932	21898	11878	10020	111
9	BUNDI	13465	5231	18696	9588	9108	101
10	CHITTORGARH	11644	2752	14396	9820	4576	51
11	CHURU	6377	8560	14937	5438	9499	106
12	DAUSA	8221	788	9009	5570	3439	38
13	DHOLPUR	4625	421	5046	3597	1449	16
14	DUNGARPUR	34251	21164	55415	27639	27776	309
15	HANUMANGARH	8467	4540	13007	9996	3011	33
16	JAIPUR	5436	3806	9242	4154	5088	57
17	JAISALMER	6155	6138	12293	5141	7152	79
18	JALORE	19495	7554	27049	13841	13208	147
19	JHALAWAR	14996	6586	21582	11586	9996	111
20	JHUNJHUNU	958	88	1046	796	250	3
21	JODHPUR	20363	7653	28016	16690	11326	126
22	KARALI	10110	2482	12592	2888	9704	108
23	KOTA	7772	2835	10607	6140	4467	50
24	NAGPUR	11231	4683	15914	10984	4930	55
25	PALI	14326	1813	16139	11988	4151	46
26	PRATAPGARH	18959	10200	29159	13301	15858	176
27	RAJSAMAND	7192	3005	10197	5172	5025	56
28	SAWAI MADHOPUR	8059	3314	11373	5572	5801	64
29	SIKAR	1577	891	2468	1418	1050	12
30	SIROHI	13869	2935	16804	10434	6370	71
31	SRI GANGANAGAR	13253	8007	21260	14323	6937	77
32	TONK	9209	8650	17859	6329	11530	128
33	UDAIPUR	47309	20308	67617	40107	27510	306
	Total	473100	213204	686304	383269	303035	3367

